




SMX Battlestation



Before using the product, carefully read the user manual and safety information. Keep it for future reference.

Product Model: SMX Battlestation

The serial number and product code can be found on the bottom of the case and in the order specifications.

Safety Information

To ensure safe use of the device, avoid contact between the computer and water or other liquids, and do not use it in high-humidity environments. Ensure proper ventilation for the device by keeping cooling vents unobstructed at all times. Store the computer away from heat sources such as direct sunlight or radiators, and avoid prolonged exposure to extreme temperatures. Never open the device's casing while it is connected to power. Ensure the power cable is intact and properly connected to the socket.

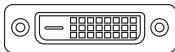
Do not route cables over sharp edges, under heavy objects, or overload electrical sockets and power strips. Use only the cable provided by the manufacturer. Pay special attention to the BIOS battery located on the motherboard – it should not be removed or replaced by the user. If you experience issues such as the system not retaining the time and date after power is turned off or a BIOS error during startup, contact the manufacturer for diagnosis and possible battery replacement. If the device has wireless features, keep antennas at a safe distance from the body – pregnant women should keep antennas away from the abdomen, adolescents should avoid placing antennas near the lower abdomen, and people with implanted medical devices should maintain a distance of at least 15 centimeters.

In case of smoke, a burning smell, or unusual noises, immediately disconnect the computer from power and contact the manufacturer. The product is not intended for use by children under 3 years old as small parts may pose a choking hazard. People with physical limitations or disabilities who may have difficulty unpacking, connecting, or setting up the device should seek assistance from another person or professional service. All product manuals are available in digital form at: <https://silvermonkey.com/support/>.

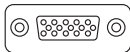
How to unpack the Computer



How to connect the monitor



DVI



VGA



HDMI



Display Port

How to prepare the computer for use

- There may be transport fillers inside the case. Remove them before turning on the computer.
- Allow the computer to reach room temperature.
- Connect all accessories.
- Ensure the power switch is set to the "I" position.

Operating system activation

- If the computer does not include an operating system, install it yourself. The installation may require BIOS changes. Details can be found in the motherboard manufacturer's manual.
- If the computer includes an operating system, activation will occur automatically. The license is assigned digitally to the motherboard of your computer. You will not find a sticker with an activation code on the case.

Maintenance Information

Regularly, at least every six months, clean the ventilation openings, radiator, and fans using a dry cloth and compressed air (stored at room temperature). Before performing maintenance, such as cleaning ventilation openings, radiators, and fans, ensure the computer is turned off and disconnected from power. Avoid using aggressive chemicals or sharp tools that could damage the device.

Store the computer in a dry and clean place, avoiding moisture and dust that could affect its operation. Regularly check the condition of cables, connectors, and ports such as USB or HDMI. To increase safety and protect against cyber threats, regularly install software updates and scan the computer for viruses and malware. If you encounter any technical difficulties, contact the manufacturer for support.

Warranty and procedures in case of failure or recall



The computer is covered by the manufacturer's warranty. Detailed warranty terms and the full user manual are available at <https://qr.silvermonkey.com/r/--tls1TaHy> or by scanning the QR code.

If the device malfunctions, first disconnect the computer from power and ensure all cables are properly connected. If the problem persists, use official technical support available at: <https://silvermonkey.com/kontakt> or contact the manufacturer via email at: kontakt@silvermonkey.com.

If a safety threat is detected, the product may be recalled from the market. Information about any recalls will be available on the manufacturer's website, and the relevant market surveillance authorities will be notified.

Manufacturer and Contact Information

If you have questions about product safety or technical support, please contact us directly:

Silver Monkey sp. z o.o.
ul. Twarda 18, 00-105 Warszawa, Polska
e-mail: kontakt@silvermonkey.com
website: <https://silvermonkey.com/>

All safety-related reports are recorded, analyzed, and used to improve product quality and safety.

Environmental Protection and Compliance



As the manufacturer of this equipment, we declare that it meets the requirements of relevant European Union directives. If you need a copy of the declaration of conformity, contact us.



Do not dispose of this equipment with regular waste. The materials used in this equipment can negatively affect the environment and human health if improperly discarded. Dispose of used equipment at designated electronic waste collection points. The device contains lithium batteries that must be disposed of in accordance with applicable regulations. Used batteries should be taken to designated recycling points or returned to the seller in accordance with EU Directive 2006/66/EC. Never dispose of batteries with household waste, as this can pose environmental hazards.

Zanim użyjesz produktu, dokładnie przeczytaj instrukcję obsługi i informacje o bezpieczeństwie. Zachowaj ją na przyszłość.

Model produktu: **SMX Battlestation**

Numer seryjny i kod produktu znajduje się na spodzie obudowy oraz specyfikacji zamówienia.

Informacje o Bezpieczeństwie

Aby zapewnić bezpieczne użytkowanie urządzenia, unikaj kontaktu komputera z wodą lub innymi cieczami oraz nie używaj go w środowisku o wysokiej wilgotności. Zapewnij odpowiednią wentylację urządzenia, dbając o to, aby otwory chłodzące były zawsze odsłonięte. Komputer przechowuj z dala od źródeł ciepła, takich jak promienie słoneczne czy grzejniki, oraz unikaj długotrwałego wystawiania go na ekstremalne temperatury. Nigdy nie otwieraj obudowy urządzenia, gdy jest podłączone do zasilania. Upewnij się, że kabel zasilający jest nienaruszony oraz prawidłowo podłączony do gniazdka.

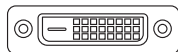
Nie prowadź kabli przez ostre krawędzie, pod ciężkimi przedmiotami ani nie przeciążaj gniazdek elektrycznych i listew zasilających. Korzystaj wyłącznie z kabla dostarczonego przez producenta. Zwróć szczególną uwagę na baterię BIOS-u znajdującą się na płycie głównej – nie powinna być demontowana ani wymieniana samodzielnie. W przypadku problemów, takich jak nieutrzymywanie godziny i daty po wyłączeniu zasilania lub błędu BIOS-u przy uruchamianiu, skontaktuj się z producentem w celu diagnozy i ewentualnej wymiany baterii. Jeśli urządzenie wyposażone jest w funkcje radiowe, zachowaj odległość anten od ciała – kobiety w ciąży powinny trzymać anteny z dala od brzucha, osoby w okresie dojrzewania unikać umieszczania anten w pobliżu dolnych partii brzucha, a osoby z wszczepionymi urządzeniami medycznymi utrzymywać odległość co najmniej 15 centymetrów.

W przypadku wystąpienia dymu, zapachu spalenizny lub dziwnych dźwięków natychmiast odłącz komputer od zasilania i skontaktuj się z producentem. Produkt nie jest przeznaczony do użytku przez dzieci poniżej 3. roku życia, ponieważ małe części mogą stanowić zagrożenie zadławienia. Osoby z ograniczeniami fizycznymi lub niepełnosprawnością, które mogą mieć trudności z odpakowaniem, podłączeniem lub ustawieniem urządzenia, powinny skorzystać z pomocy innej osoby lub profesjonalnego serwisu. Wszystkie instrukcje obsługi produktów są dostępne w formie cyfrowej na stronie: <https://silvermonkey.com/support/>.

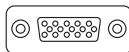
Jak rozpakować komputer



Jak podłączyć monitor



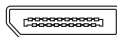
DVI



VGA



HDMI



Display Port

Jak przygotować komputer do pracy

- We wnętrzu obudowy może znajdować się wypełniacz transportowy. Wyjmij go, zanim uruchomisz komputer.
- Pozwól komputerowi nabrać temperatury pokojowej.
- Podłącz wszystkie akcesoria.
- Sprawdź, czy przełącznik na zasilaniu jest ustawiony w pozycji „I”.

Aktywacja systemu operacyjnego

- Jeśli komputer nie posiada systemu operacyjnego, zainstaluj system samodzielnie. Możliwe, że instalacja systemu będzie wymagać zmian BIOS. Szczegóły znajdziesz w instrukcji producenta płyty głównej.
- Jeśli komputer posiada system operacyjny, jego aktywacja przebiega automatycznie. Licencja w formie cyfrowej przypisana jest do płyty głównej Twojego komputera. Na obudowie nie znajdziesz naklejki z kodem aktywacyjnym.

Informacje o konserwacji

Regularnie, minimum co sześć miesięcy, czyść otwory wentylacyjne, radiator w wentylatory, używając suchej ściereczki oraz sprężonego powietrza (w puszcze, przechowywanej w temperaturze pokojowej). Przed rozpoczęciem konserwacji, takiej jak czyszczenie otworów wentylacyjnych, radiatorów i wentylatorów, upewnij się, że komputer jest wyłączony i odłączony od zasilania. Unikaj stosowania agresywnych środków chemicznych i ostrych narzędzi do czyszczenia urządzenia, które mogą spowodować uszkodzenia.

Przechowuj komputer w suchym i czystym miejscu, unikając wilgoci i kurzu, które mogą wpływać na jego działanie. Regularnie sprawdzaj stan kabli, złączy oraz portów, takich jak USB czy HDMI. Aby zwiększyć bezpieczeństwo użytkownika i ochronę przed zagrożeniami cybernetycznymi, regularnie instaluj aktualizacje oprogramowania oraz skanuj komputer pod kątem wirusów i złośliwego oprogramowania. W przypadku jakichkolwiek trudności technicznych, skontaktuj się z producentem w celu uzyskania wsparcia.

Gwarancja i procedury w przypadku awarii lub wycofania produktu.



Komputer jest objęty gwarancją producenta. Szczegółowy opis, warunki gwarancji oraz pełną instrukcję obsługi znajdziesz na stronie <https://qr.silvermonkey.com/tr/~t1s1TaHy> lub po zeskanowaniu kodu QR.

W przypadku problemów z działaniem urządzenia, najpierw odłącz komputer od zasilania i upewnij się, że wszystkie kable są prawidłowo podłączone. Jeśli problem nadal występuje, skorzystaj z oficjalnego wsparcia technicznego dostępnego na stronie: <https://silvermonkey.com/kontakt/> lub skontaktuj się z producentem poprzez e-mail: kontakt@silvermonkey.com.

Jeżeli zostanie wykryte zagrożenie bezpieczeństwa, produkt może zostać wycofany z rynku. Informacje o ewentualnym wycofaniu będą dostępne na stronie internetowej producenta, a odpowiednie organy nadzoru rynku zostaną o tym powiadomione.

Producent i dane kontaktowe

Jeśli masz pytania dotyczące bezpieczeństwa produktu lub wsparcia technicznego, prosimy o bezpośredni kontakt:

Silver Monkey sp. z o.o.

ul. Twarda 18, 00-105 Warszawa, Polska

e-mail: kontakt@silvermonkey.com

strona internetowa: <https://silvermonkey.com/>

Otrzymane zgłoszenia dotyczące bezpieczeństwa są rejestrowane, analizowane i wykorzystywane do zapewnienia poprawy jakości oraz bezpieczeństwa produktu.

Ochrona środowiska i zgodność z przepisami



Jako producent tego sprzętu oświadczamy, że spełnia on wymagania odpowiednich dyrektyw Unii Europejskiej. Jeśli potrzebujesz kopii deklaracji zgodności – skontaktuj się z nami.



Nie wyrzucaj tego sprzętu razem z innymi odpadami. Materiały, z których zrobiony jest sprzęt, mogą mieć złý wpływ na środowisko i zdrowie ludzi, jeśli produkt będzie niewłaściwie zutylizowany. Zużyty sprzęt przekaż do odpowiedniego punktu zbiórki odpadów elektronicznych. Urządzenie zawiera baterie litowe, które należy utylizować zgodnie z obowiązującymi przepisami. Zużyte baterie należy oddać do wyznaczonych punktów recyklingowych lub zwrócić sprzedawcy zgodnie z Dyrektywą UE 2006/66/WE. Nigdy nie wyrzucaj baterii do odpadów komunalnych, ponieważ może to powodować zagrożenie dla środowiska.

Bevor Sie das Produkt verwenden, lesen Sie bitte die Bedienungsanleitung und die Sicherheitsinformationen sorgfältig durch. Bewahren Sie diese für zukünftige Referenzzwecke auf.

Produktmodell: **SMX Battlestation**

Die Seriennummer und der Produktcode befinden sich an der Unterseite des Gehäuses sowie in den Bestellspezifikationen.

Sicherheitsinformationen

Um eine sichere Nutzung des Geräts zu gewährleisten, vermeiden Sie den Kontakt des Computers mit Wasser oder anderen Flüssigkeiten und verwenden Sie ihn nicht in Umgebungen mit hoher Luftfeuchtigkeit. Sorgen Sie für eine ordnungsgemäße Belüftung des Geräts, indem Sie die Lüftungsöffnungen stets unbedeckt lassen. Bewahren Sie den Computer fern von Wärmequellen wie direkter Sonneneinstrahlung oder Heizkörpern auf und vermeiden Sie längere Einwirkungen extremer Temperaturen. Öffnen Sie das Gehäuse des Geräts niemals, während es an die Stromversorgung angeschlossen ist. Stellen Sie sicher, dass das Netzkabel unbeschädigt ist und ordnungsgemäß mit der Steckdose verbunden ist. Führen Sie Kabel nicht über scharfe Kanten, unter schwere Gegenstände oder überlasten Sie Steckdosen und Mehrfachsteckdosen nicht.

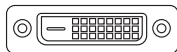
Verwenden Sie ausschließlich das vom Hersteller gelieferte Kabel. Achten Sie besonders auf die BIOS-Batterie, die sich auf der Hauptplatine befindet – sie sollte nicht vom Benutzer entfernt oder ausgetauscht werden. Wenn Probleme auftreten, wie z. B. dass Uhrzeit und Datum nach dem Ausschalten nicht gespeichert werden oder ein BIOS-Fehler beim Start auftritt, wenden Sie sich zur Diagnose und ggf. zum Austausch der Batterie an den Hersteller. Wenn das Gerät über Funkfunktionen verfügt, halten Sie die Antennen in sicherem Abstand vom Körper – Schwangere sollten Antennen vom Bauch fernhalten, Jugendliche sollten vermeiden, Antennen in der Nähe des unteren Bauchbereichs zu platzieren, und Personen mit implantierten medizinischen Geräten sollten einen Abstand von mindestens 15 Zentimetern einhalten.

Im Falle von Rauch, verbranntem Geruch oder ungewöhnlichen Geräuschen trennen Sie den Computer sofort von der Stromversorgung und kontaktieren Sie den Hersteller. Das Produkt ist nicht für die Nutzung durch Kinder unter 3 Jahren geeignet, da kleine Teile eine Erstickungsgefahr darstellen können. Personen mit körperlichen Einschränkungen oder Behinderungen, die Schwierigkeiten beim Auspacken, Anschließen oder Aufstellen des Geräts haben, sollten die Hilfe einer anderen Person oder eines professionellen Services in Anspruch nehmen. Alle Bedienungsanleitungen der Produkte sind in digitaler Form unter: <https://silvermonkey.com/support/> verfügbar.

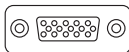
Wie man den Computer auspackt




Wie man den Monitor anschließt




DVI



VGA



HDMI



Display Port

So bereiten Sie den Computer für den Betrieb vor

- Im Inneren des Gehäuses können Transportsicherungen vorhanden sein. Entfernen Sie diese, bevor Sie den Computer einschalten.
- Lassen Sie den Computer Raumtemperatur erreichen.
- Schließen Sie alle Zubehörteile an.
- Stellen Sie sicher, dass der Netzschalter auf „I“ steht.

Aktivierung des Betriebssystems

- Wenn der Computer kein Betriebssystem enthält, installieren Sie dieses selbst. Die Installation kann Änderungen im BIOS erfordern. Details finden Sie in der Bedienungsanleitung des Mainboard-Herstellers.
- Wenn der Computer ein Betriebssystem enthält, erfolgt die Aktivierung automatisch. Die Lizenz ist digital dem Mainboard Ihres Computers zugeordnet. Auf dem Gehäuse befindet sich kein Aufkleber mit einem Aktivierungscode.

Wartungshinweise

Reinigen Sie regelmäßig, mindestens alle sechs Monate, die Lüftungsöffnungen, den Kühler und die Lüfter mit einem trockenen Tuch und Druckluft (aus einer Dose, bei Raumtemperatur gelagert). Bevor Sie mit der Wartung beginnen, wie z. B. der Reinigung der Lüftungsöffnungen, Kühler und Lüfter, stellen Sie sicher, dass der Computer ausgeschaltet und vom Stromnetz getrennt ist. Vermeiden Sie die Verwendung aggressiver chemischer Reinigungsmittel und scharfer Werkzeuge, da diese das Gerät beschädigen können.

Lagern Sie den Computer an einem trockenen und sauberen Ort, um Feuchtigkeit und Staub zu vermeiden, die die Funktionalität beeinträchtigen könnten. Überprüfen Sie regelmäßig den Zustand der Kabel, Anschlüsse und Ports wie USB oder HDMI. Um die Sicherheit der Nutzung zu erhöhen und sich vor Cyberbedrohungen zu schützen, installieren Sie regelmäßig Software-Updates und scannen Sie den Computer auf Viren und Schadsoftware. Bei technischen Problemen wenden Sie sich an den Hersteller, um Unterstützung zu erhalten.

Garantie und Verfahren im Falle eines Defekts oder Rückrufs



Der Computer ist durch die Herstellergarantie abgedeckt. Detaillierte Garantiebedingungen und das vollständige Benutzerhandbuch finden Sie auf <https://qr.silvermonkey.com/r/--tIs1TaHy> oder durch Scannen des QR-Codes.

Wenn das Gerät nicht funktioniert, trennen Sie den Computer zuerst von der Stromversorgung und prüfen Sie, ob alle Kabel korrekt angeschlossen sind. Wenn das Problem weiterhin besteht, wenden Sie sich an den technischen Support unter: <https://silvermonkey.com/kontakt/> oder per E-Mail an: kontakt@silvermonkey.com.

Wenn ein Sicherheitsproblem erkannt wird, kann das Produkt vom Markt zurückgerufen werden. Informationen zu einem Rückruf werden auf der Website des Herstellers veröffentlicht, und die zuständigen Marktaufsichtsbehörden werden informiert.

Hersteller- und Kontaktinformationen

Wenn Sie Fragen zur Produktsicherheit oder technischen Unterstützung haben, kontaktieren Sie uns direkt:

Silver Monkey sp. z o.o.

ul. Twarda 18, 00-105 Warszawa, Polska

e-mail: kontakt@silvermonkey.com

website: <https://silvermonkey.com/>

Alle sicherheitsrelevanten Meldungen werden erfasst, analysiert und zur Verbesserung der Produktqualität und -sicherheit genutzt.

Umweltschutz und Vorschriften



Als Hersteller dieses Produkts erklären wir, dass es den Anforderungen der relevanten EU-Richtlinien entspricht. Wenn Sie eine Kopie der Konformitätserklärung benötigen, kontaktieren Sie uns.



Entsorgen Sie dieses Gerät nicht mit dem normalen Hausmüll. Die Materialien in diesem Gerät können die Umwelt und die menschliche Gesundheit beeinträchtigen, wenn sie nicht ordnungsgemäß entsorgt werden. Bringen Sie Altgeräte zu einer Sammelstelle für elektronische Abfälle. Das Gerät enthält Lithiumbatterien, die gemäß den geltenden Vorschriften entsorgt werden müssen. Gebrauchte Batterien sollten zu einer Sammelstelle gebracht oder an den Händler zurückgegeben werden, gemäß der EU-Richtlinie 2006/66/EG. Werfen Sie Batterien niemals in den Hausmüll, da dies eine Gefahr für die Umwelt darstellen kann.

Avant d'utiliser le produit, lisez attentivement le manuel d'utilisation et les informations de sécurité. Conservez-les pour référence future.

Modèle du produit: **SMX Battlestation**

Le numéro de série et le code du produit se trouvent au bas du boîtier et dans les spécifications de commande.

Sicherheitsinformationen

Pour garantir une utilisation sûre de l'appareil, évitez tout contact entre l'ordinateur et l'eau ou d'autres liquides, et ne l'utilisez pas dans des environnements très humides. Assurez une ventilation adéquate de l'appareil en veillant à ce que les ouvertures de refroidissement ne soient jamais obstruées. Conservez l'ordinateur à l'écart des sources de chaleur, comme la lumière directe du soleil ou les radiateurs, et évitez une exposition prolongée à des températures extrêmes. Ne jamais ouvrir le boîtier de l'appareil lorsqu'il est connecté à une source d'alimentation. Assurez-vous que le câble d'alimentation est intact et correctement branché à la prise.

Ne faites pas passer les câbles sur des arêtes vives, sous des objets lourds ou à travers des prises électriques et multiprises surchargées. Utilisez uniquement le câble fourni par le fabricant. Faites particulièrement attention à la batterie BIOS située sur la carte mère – elle ne doit pas être retirée ou remplacée par l'utilisateur. Si vous rencontrez des problèmes tels que le système qui ne conserve pas l'heure et la date après la mise hors tension ou une erreur de BIOS au démarrage, contactez le fabricant pour un diagnostic et un éventuel remplacement de la batterie. Si l'appareil dispose de fonctions sans fil, maintenez les antennes à une distance de sécurité du corps – les femmes enceintes doivent éloigner les antennes de leur abdomen, les adolescents doivent éviter de placer les antennes près de la partie inférieure de l'abdomen, et les personnes portant des dispositifs médicaux implantés doivent maintenir une distance d'au moins 15 centimètres.

En cas de fumée, d'odeur de brûlé ou de bruits inhabituels, débranchez immédiatement l'ordinateur de l'alimentation et contactez le fabricant. Le produit n'est pas destiné aux enfants de moins de 3 ans, car de petites pièces peuvent présenter un risque d'étouffement. Les personnes ayant des limitations physiques ou des handicaps pouvant rencontrer des difficultés à déballer, connecter ou configurer l'appareil doivent demander de l'aide à une autre personne ou à un service professionnel. Tous les manuels de produit sont disponibles en format numérique sur: <https://silvermonkey.com/support/>.

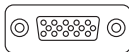
Comment déballer l'ordinateur



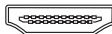
Comment connecter l'écran



DVI



VGA



HDMI



Display Port

Comment préparer l'ordinateur à l'utilisation

- Il peut y avoir des cales de transport à l'intérieur du boîtier. Retirez-les avant d'allumer l'ordinateur.
- Allow the computer to reach room temperature.
- Connectez tous les accessoires.
- Assurez-vous que l'interrupteur d'alimentation est réglé sur la position "I".

Activation du système d'exploitation

- Si l'ordinateur ne comprend pas de système d'exploitation, installez-le vous-même. L'installation peut nécessiter des modifications dans le BIOS. Les détails se trouvent dans le manuel du fabricant de la carte mère.
- Si l'ordinateur comprend un système d'exploitation, l'activation se fera automatiquement. La licence est attribuée numériquement à la carte mère de votre ordinateur. Vous ne trouverez pas d'autocollant avec un code d'activation sur le boîtier.

Informations d'entretien

Nettoyez régulièrement, au moins tous les six mois, les ouvertures de ventilation, le radiateur et les ventilateurs avec un chiffon sec et de l'air comprimé (conservé à température ambiante). Avant d'effectuer un entretien tel que le nettoyage des ouvertures de ventilation, des radiateurs et des ventilateurs, assurez-vous que l'ordinateur est éteint et débranché de l'alimentation. Évitez d'utiliser des produits chimiques agressifs ou des outils tranchants susceptibles d'endommager l'appareil.

Stockez l'ordinateur dans un endroit sec et propre, en évitant l'humidité et la poussière susceptibles d'affecter son fonctionnement. Vérifiez régulièrement l'état des câbles, connecteurs et ports tels que USB ou HDMI. Pour renforcer la sécurité et vous protéger contre les menaces informatiques, installez régulièrement les mises à jour logicielles et analysez l'ordinateur à la recherche de virus et de logiciels malveillants. Si vous rencontrez des difficultés techniques, contactez le fabricant pour obtenir de l'aide.

Garantie et procédures en cas de panne ou de rappel



L'ordinateur est couvert par la garantie du fabricant. Les conditions détaillées de la garantie et le manuel complet d'utilisation sont disponibles sur <https://qr.silvermonkey.com/r/~!1s1TaHy> ou en scannant le code QR.

Si l'appareil tombe en panne, débranchez d'abord l'ordinateur de l'alimentation et assurez-vous que tous les câbles sont correctement branchés. Si le problème persiste, utilisez le support technique officiel disponible sur:

<https://silvermonkey.com/kontakt/> ou contactez le fabricant par e-mail à l'adresse: kontakt@silvermonkey.com.

Si une menace pour la sécurité est détectée, le produit peut être retiré du marché. Les informations relatives aux rappels seront disponibles sur le site du fabricant, et les autorités de surveillance du marché concernées seront informées.

Fabricant et informations de contact

Si vous avez des questions concernant la sécurité du produit ou le support technique, veuillez nous contacter directement:

Silver Monkey sp. z o.o.

ul. Twarda 18, 00-105 Warszawa, Pologne

e-mail: kontakt@silvermonkey.com

site web: <https://silvermonkey.com/>

Tous les rapports liés à la sécurité sont enregistrés, analysés et utilisés pour améliorer la qualité et la sécurité des produits.

Protection de l'environnement et conformité



En tant que fabricant de cet équipement, nous déclarons qu'il respecte les exigences des directives pertinentes de l'Union européenne. Si vous avez besoin d'une copie de la déclaration de conformité, contactez-nous.



Ne jetez pas cet équipement avec les déchets ménagers. Les matériaux utilisés dans cet équipement peuvent avoir un impact négatif sur l'environnement et la santé humaine s'ils sont éliminés de manière inappropriée. Jetez les équipements usagés dans des points de collecte désignés pour les déchets électroniques. L'appareil contient des batteries au lithium qui doivent être éliminées conformément aux réglementations en vigueur. Les batteries usagées doivent être déposées dans des points de recyclage désignés ou retournées au vendeur conformément à la directive européenne 2006/66/CE. Ne jetez jamais les batteries avec les déchets ménagers, car cela peut présenter des risques pour l'environnement.

Lees voor gebruik van het product zorgvuldig de gebruikershandleiding en de veiligheidsinformatie door. Bewaar deze voor toekomstig gebruik.

Productmodel: **SMX Battlestation**

Het serienummer en de productcode bevinden zich aan de onderkant van de behuizing en in de orderspecificaties.

Veiligheidsinformatie

Om een veilig gebruik van het apparaat te garanderen, dient u contact tussen de computer en water of andere vloeistoffen te vermijden en de computer niet te gebruiken in omgevingen met een hoge luchtvochtigheid. Zorg ervoor dat de ventilatie van het apparaat niet wordt belemmerd, zodat de koelopeningen altijd vrij blijven. Bewaar de computer uit de buurt van warmtebronnen, zoals direct zonlicht of radiatoren, en vermijd langdurige blootstelling aan extreme temperaturen. Open nooit de behuizing van het apparaat terwijl het is aangesloten op een stroombron. Zorg ervoor dat het netsnoer intact is en correct op het stopcontact is aangesloten. Voer geen kabels over scherpe randen, onder zware objecten of door overbelaste elektrische stopcontacten en stekkerdozen. Gebruik alleen het snoer dat door de fabrikant is geleverd.

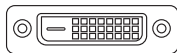
Let vooral op de BIOS-batterij op het moederbord – deze mag niet door de gebruiker worden verwijderd of vervangen. Als u problemen ondervindt, zoals dat het systeem de tijd en datum niet behoudt na het uitschakelen van de stroom of een BIOS-fout tijdens het opstarten, neem dan contact op met de fabrikant voor een diagnose en eventuele batterijvervanging. Als het apparaat draadloze functies heeft, houd dan antennes op een veilige afstand van het lichaam – zwangere vrouwen moeten antennes uit de buurt van hun buik houden, tieners moeten voorkomen dat antennes in de buurt van de onderbuik worden geplaatst, en mensen met geïmplanteerde medische apparaten moeten een afstand van minimaal 15 centimeter aanhouden.

In geval van rook, een brandlucht of ongewone geluiden, koppelt u de computer onmiddellijk los van de stroom en neemt u contact op met de fabrikant. Het product is niet bedoeld voor kinderen onder de 3 jaar, omdat kleine onderdelen verstikkingsgevaar kunnen opleveren. Mensen met lichamelijke beperkingen of handicaps die moeite kunnen hebben met het uitpakken, aansluiten of instellen van het apparaat, moeten hulp zoeken bij een andere persoon of een professionele service. Alle producthandleidingen zijn digitaal beschikbaar op: <https://silvermonkey.com/support/> verkrijgbaar.

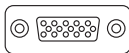
Hoe de computer uit te pakken




Hoe de monitor aan te sluiten



DVI



VGA



HDMI



Display Port

Hoe de computer voor gebruik voor te bereiden

- Er kunnen transportvullingen in de behuizing aanwezig zijn. Verwijder deze voordat u de computer inschakelt.
- Laat de computer op kamertemperatuur komen.
- Sluit alle accessoires aan.
- Zorg ervoor dat de aan/uit-schakelaar in de "I"-positie staat.

Activering van het besturingssysteem

- Als de computer geen besturingssysteem bevat, installeert u dit zelf. De installatie kan wijzigingen in het BIOS vereisen. Details vindt u in de handleiding van de fabrikant van het moederbord.
- Als de computer een besturingssysteem bevat, wordt de activering automatisch uitgevoerd. De licentie is digitaal toegewezen aan het moederbord van uw computer. U vindt geen sticker met een activatiecode op de behuizing.

Onderhoudsinformatie

Reinig minimaal eens per zes maanden de ventilatieopeningen, radiator en ventilatoren met een droge doek en perslucht (op kamertemperatuur opgeslagen). Zorg ervoor dat de computer is uitgeschakeld en losgekoppeld van de stroom voordat u onderhoud uitvoert, zoals het reinigen van ventilatieopeningen, radiatoren en ventilatoren. Gebruik geen agressieve chemicaliën of scherpe gereedschappen die het apparaat kunnen beschadigen.

Bewaar de computer op een droge en schone plaats en vermijd vocht en stof die de werking kunnen beïnvloeden. Controleer regelmatig de staat van kabels, aansluitingen en poorten, zoals USB of HDMI. Om de veiligheid te vergroten en u te beschermen tegen cyberdreigingen, installeert u regelmatig software-updates en scant u de computer op virussen en malware. Neem bij technische problemen contact op met de fabrikant voor ondersteuning.

Garantie en procedures in geval van storing of terugroeping



De computer valt onder de garantie van de fabrikant. Gedetailleerde garantievoorwaarden en de volledige gebruikershandleiding zijn beschikbaar op <https://qr.silvermonkey.com/r/--tIs1TaHy> of door de QR-code te scannen.

Als het apparaat defect raakt, koppelt u de computer eerst los van de stroom en controleert u of alle kabels correct zijn aangesloten. Als het probleem aanhoudt, maakt u gebruik van de officiële technische ondersteuning op: <https://silvermonkey.com/kontakt/> of neemt u contact op met de fabrikant via e-mail aan: kontakt@silvermonkey.com.

Als er een veiligheidsdreiging wordt ontdekt, kan het product uit de markt worden teruggetrokken. Informatie over eventuele terugroepacties wordt beschikbaar gesteld op de website van de fabrikant, en de relevante marktbevakingsautoriteiten worden op de hoogte gesteld.

Fabrikant en contactinformatie

Als u vragen heeft over de veiligheid van het product of technische ondersteuning, neem dan direct contact met ons op:

Silver Monkey sp. z o.o.

ul. Twarda 18, 00-105 Warszawa, Polen

e-mail: kontakt@silvermonkey.com

website: <https://silvermonkey.com/>

Alle veiligheidsgerelateerde rapporten worden geregistreerd, geanalyseerd en gebruikt om de productkwaliteit en -veiligheid te verbeteren.

Milieubescherming en naleving



Als fabrikant van dit apparaat verklaren wij dat het voldoet aan de eisen van de relevante richtlijnen van de Europese Unie. Als u een kopie van de conformiteitsverklaring nodig heeft, neem dan contact met ons op.



Gooi dit apparaat niet weg met het gewone afval. De materialen die in dit apparaat worden gebruikt, kunnen schadelijk zijn voor het milieu en de menselijke gezondheid als ze niet op de juiste manier worden weggegooid. Gooi gebruikte apparatuur weg bij aangewezen inzamelpunten voor elektronisch afval. Het apparaat bevat Li-ithiumbatterijen die volgens de toepasselijke regelgeving moeten worden weggegooid. Gebruikte batterijen moeten worden ingeleverd bij aangewezen recyclingpunten of worden geretourneerd aan de verkoper in overeenstemming met EU-richtlijn 2006/66/EG. Gooi batterijen nooit weg met huishoudelijk afval, omdat dit milieugevaren kan veroorzaken.

A Prima di utilizzare il prodotto, leggere attentamente il manuale utente e le informazioni sulla sicurezza. Conservare queste informazioni per un utilizzo futuro.

Modello del prodotto: **SMX Battlestation**

Il numero di serie e il codice prodotto si trovano nella parte inferiore della scocca e nelle specifiche dell'ordine.

Informazioni sulla sicurezza

Per garantire un utilizzo sicuro del dispositivo, evitare il contatto tra il computer e l'acqua o altri liquidi, e non utilizzarlo in ambienti con elevata umidità. Assicurarsi che il dispositivo sia ben ventilato mantenendo sempre libere le aperture di raffreddamento. Conservare il computer lontano da fonti di calore, come luce solare diretta o radiatori, ed evitare l'esposizione prolungata a temperature estreme. Non aprire mai la scocca del dispositivo mentre è collegato all'alimentazione. Verificare che il cavo di alimentazione sia integro e correttamente collegato alla presa. Non far passare i cavi su spigoli vivi, sotto oggetti pesanti o attraverso prese e ciabatte sovraccariche. Utilizzare esclusivamente il cavo fornito dal produttore.

Prestare particolare attenzione alla batteria del BIOS situata sulla scheda madre: non deve essere rimossa o sostituita dall'utente. In caso di problemi come la perdita dell'orario e della data dopo lo spegnimento dell'alimentazione o errori del BIOS durante l'avvio, contattare il produttore per una diagnosi e un'eventuale sostituzione della batteria. Se il dispositivo dispone di funzioni wireless, mantenere le antenne a una distanza di sicurezza dal corpo: le donne in gravidanza devono mantenere le antenne lontane dall'addome, gli adolescenti devono evitare di posizionare le antenne vicino alla parte inferiore dell'addome e le persone con dispositivi medici impiantati devono mantenere una distanza di almeno 15 centimetri.

In caso di fumo, odore di bruciati o rumori insoliti, scollegare immediatamente il computer dall'alimentazione e contattare il produttore. Il prodotto non è destinato a bambini di età inferiore a 3 anni, poiché le piccole parti possono costituire un rischio di soffocamento. Le persone con limitazioni fisiche o disabilità che possono avere difficoltà a disimballare, collegare o configurare il dispositivo devono richiedere l'assistenza di un'altra persona o di un servizio professionale. Tutti i manuali dei prodotti sono disponibili in formato digitale su: <https://silvermonkey.com/support/>.

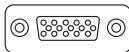
Come disimballare il Computer



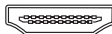
Come collegare il monitor



DVI



VGA



HDMI



Display Port

Come preparare il computer all'uso

- All'interno della scocca potrebbero essere presenti supporti di trasporto. Rimuoverli prima di accendere il computer.
- Lasciare che il computer raggiunga la temperatura ambiente.
- Collegare tutti gli accessori.
- Assicurarsi che l'interruttore di alimentazione sia impostato sulla posizione "I".

Attivazione del sistema operativo

- Se il computer non include un sistema operativo, installarlo autonomamente. L'installazione potrebbe richiedere modifiche nel BIOS. I dettagli sono disponibili nel manuale del produttore della scheda madre.
- Se il computer include un sistema operativo, l'attivazione avverrà automaticamente. La licenza è assegnata digitalmente alla scheda madre del computer. Non troverete un adesivo con il codice di attivazione sulla scocca.

Informazioni sulla manutenzione

Pulire regolarmente, almeno ogni sei mesi, le aperture di ventilazione, il radiatore e le ventole utilizzando un panno asciutto e aria compressa (conservata a temperatura ambiente). Prima di effettuare interventi di manutenzione, come la pulizia delle aperture di ventilazione, dei radiatori e delle ventole, assicurarsi che il computer sia spento e scollegato dall'alimentazione. Evitare l'uso di prodotti chimici aggressivi o strumenti affilati che potrebbero danneggiare il dispositivo.

Conservare il computer in un luogo asciutto e pulito, evitando umidità e polvere che potrebbero comprometterne il funzionamento. Controllare regolarmente lo stato dei cavi, dei connettori e delle porte come USB o HDMI. Per aumentare la sicurezza e proteggersi dalle minacce informatiche, installare regolarmente gli aggiornamenti del software e scansionare il computer alla ricerca di virus e malware. In caso di difficoltà tecniche, contattare il produttore per assistenza.

Garanzia e procedure in caso di guasto o richiamo



Il computer è coperto dalla garanzia del produttore. I termini dettagliati della garanzia e il manuale completo dell'utente sono disponibili su <https://qr.silvermonkey.com/r/-t1s1TaHy> o scansionando il codice QR.

Se il dispositivo presenta un malfunzionamento, scollegare prima il computer dall'alimentazione e verificare che tutti i cavi siano correttamente collegati. Se il problema persiste, utilizzare il supporto tecnico ufficiale disponibile su: <https://silvermonkey.com/kontakt/> o contattare il produttore via e-mail all'indirizzo: kontakt@silvermonkey.com.

In caso di rilevamento di una minaccia alla sicurezza, il prodotto potrebbe essere richiamato dal mercato. Le informazioni su eventuali richiami saranno disponibili sul sito web del produttore e le autorità competenti di vigilanza del mercato saranno informate.

Produttore e informazioni di contatto

Per domande sulla sicurezza del prodotto o sull'assistenza tecnica, contattare direttamente:

Silver Monkey sp. z o.o.
ul. Twarda 18, 00-105 Warszawa, Polonia
e-mail: kontakt@silvermonkey.com
sito web: <https://silvermonkey.com/>

Tutti i rapporti relativi alla sicurezza vengono registrati, analizzati e utilizzati per migliorare la qualità e la sicurezza del prodotto.

Protezione ambientale e conformità



In qualità di produttore di questa attrezzatura, dichiariamo che soddisfa i requisiti delle direttive pertinenti dell'Unione Europea. Se hai bisogno di una copia della dichiarazione di conformità, contattaci.



Non smaltire questa attrezzatura con i rifiuti domestici. I materiali utilizzati in questa attrezzatura possono avere un impatto negativo sull'ambiente e sulla salute umana se smaltiti in modo inadeguato. Smaltire l'attrezzatura usata nei punti di raccolta designati per i rifiuti elettronici. Il dispositivo contiene batterie al litio che devono essere smaltite in conformità con le normative applicabili. Le batterie usate devono essere consegnate ai punti di riciclaggio designati o restituite al venditore in conformità con la Direttiva UE 2006/66/CE. Non smaltire mai le batterie con i rifiuti domestici, poiché ciò potrebbe rappresentare rischi ambientali.

Antes de usar el producto, lea cuidadosamente el manual de usuario y la información de seguridad. Guárdelos para futuras consultas.

Modelo del producto: SMX Battlestation

El número de serie y el código del producto se encuentran en la parte inferior de la carcasa y en las especificaciones del pedido.

Información de seguridad

Para garantizar un uso seguro del dispositivo, evite el contacto entre el ordenador y el agua u otros líquidos, y no lo utilice en ambientes con alta humedad. Asegúrese de que el dispositivo esté bien ventilado manteniendo las aberturas de refrigeración siempre despejadas. Mantenga el ordenador alejado de fuentes de calor, como luz solar directa o radiadores, y evite la exposición prolongada a temperaturas extremas. Nunca abra la carcasa del dispositivo mientras esté conectado a una fuente de alimentación. Asegúrese de que el cable de alimentación esté intacto y correctamente conectado al enchufe. No pase los cables sobre bordes afilados, bajo objetos pesados o a través de enchufes o regletas sobrecargadas. Utilice únicamente el cable proporcionado por el fabricante.

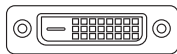
Preste especial atención a la batería del BIOS ubicada en la placa base; no debe ser retirada ni reemplazada por el usuario. Si experimenta problemas como la pérdida de la hora y la fecha tras apagar el dispositivo o un error en el BIOS al iniciar, póngase en contacto con el fabricante para obtener un diagnóstico y posiblemente reemplazar la batería. Si el dispositivo cuenta con funciones inalámbricas, mantenga las antenas a una distancia segura del cuerpo: las mujeres embarazadas deben evitar que las antenas estén cerca del abdomen, los adolescentes deben evitar colocarlas cerca de la parte inferior del abdomen, y las personas con dispositivos médicos implantados deben mantener una distancia mínima de 15 centímetros.

En caso de humo, olor a quemado o ruidos inusuales, desconecte inmediatamente el ordenador de la fuente de alimentación y póngase en contacto con el fabricante. Este producto no está diseñado para niños menores de 3 años, ya que las piezas pequeñas pueden presentar un riesgo de asfixia. Las personas con limitaciones físicas o discapacidades que puedan tener dificultades para desempaquetar, conectar o configurar el dispositivo deben buscar la ayuda de otra persona o de un servicio profesional. Todos los manuales de producto están disponibles en formato digital en: <https://silvermonkey.com/support/>.

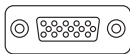
Cómo desempaquetar el ordenador



Cómo conectar el monitor




DVI



VGA



HDMI



Display Port

Cómo preparar el ordenador para su uso

- Es posible que haya materiales de protección para transporte en el interior de la carcasa. Retírelos antes de encender el ordenador.
- Deje que el ordenador alcance la temperatura ambiente.
- Conecte todos los accesorios.
- Asegúrese de que el interruptor de alimentación esté en la posición "I".

Activación del sistema operativo

- Si el ordenador no incluye un sistema operativo, instálelo usted mismo. La instalación puede requerir cambios en el BIOS. Los detalles se encuentran en el manual del fabricante de la placa base.
- Si el ordenador incluye un sistema operativo, la activación se realizará automáticamente. La licencia está asignada digitalmente a la placa base de su ordenador. No encontrará una etiqueta con el código de activación en la carcasa.

Información sobre mantenimiento

Limpie regularmente, al menos cada seis meses, las aberturas de ventilación, el radiador y los ventiladores con un paño seco y aire comprimido (almacenado a temperatura ambiente). Antes de realizar tareas de mantenimiento, como limpiar las aberturas de ventilación, radiadores y ventiladores, asegúrese de que el ordenador esté apagado y desconectado de la corriente. Evite usar productos químicos agresivos o herramientas afiladas que puedan dañar el dispositivo.

Guarde el ordenador en un lugar seco y limpio, evitando la humedad y el polvo que puedan afectar su funcionamiento. Revise regularmente el estado de los cables, conectores y puertos como USB o HDMI. Para aumentar la seguridad y protegerse contra amenazas cibernéticas, instale regularmente actualizaciones de software y analice el ordenador en busca de virus y malware. Si experimenta dificultades técnicas, póngase en contacto con el fabricante para obtener soporte.

Garantía y procedimientos en caso de fallo o retirada del producto



El ordenador está cubierto por la garantía del fabricante. Los términos detallados de la garantía y el manual completo del usuario están disponibles en <https://qr.silvermonkey.com/r/--tIs1TaHy> o escaneando el código QR.

Si el dispositivo falla, primero desconecte el ordenador de la fuente de alimentación y asegúrese de que todos los cables estén correctamente conectados. Si el problema persiste, utilice el soporte técnico oficial disponible en:

<https://silvermonkey.com/kontakt/> o póngase en contacto con el fabricante por correo electrónico en: kontakt@silvermonkey.com.

Si se detecta una amenaza para la seguridad, el producto puede ser retirado del mercado. La información sobre retiradas estará disponible en el sitio web del fabricante, y las autoridades pertinentes de supervisión del mercado serán notificadas.

Fabricante e información de contacto

Si tiene preguntas sobre la seguridad del producto o soporte técnico, póngase en contacto directamente con nosotros:

Silver Monkey sp. z o.o.

ul. Twarda 18, 00-105 Warszawa, Polonia

e-mail: kontakt@silvermonkey.com

website: <https://silvermonkey.com/>

Todos los informes relacionados con la seguridad se registran, analizan y utilizan para mejorar la calidad y la seguridad del producto.

Protección medioambiental y cumplimiento



Como fabricante de este equipo, declaramos que cumple con los requisitos de las directivas pertinentes de la Unión Europea. Si necesita una copia de la declaración de conformidad, póngase en contacto con nosotros.



No deseche este equipo junto con los residuos domésticos. Los materiales utilizados en este equipo pueden afectar negativamente al medio ambiente y a la salud humana si no se eliminan adecuadamente. Deseche el equipo usado en puntos de recogida designados para residuos electrónicos. El dispositivo contiene baterías de litio que deben eliminarse de acuerdo con las normativas aplicables. Las baterías usadas deben llevarse a puntos de reciclaje designados o devolverse al vendedor, de conformidad con la Directiva 2006/66/CE de la UE. Nunca deseche las baterías con los residuos domésticos, ya que esto puede causar riesgos medioambientales.

Před použitím produktu si pečlivě přečtěte uživatelskou příručku a bezpečnostní informace. Uschovejte je pro budoucí použití.

Model produktu: **SMX Battlestation**

Sériové číslo a kód produktu naleznete na spodní straně skříně a ve specifikacích objednávky.

Bezpečnostní informace

Pro zajištění bezpečného používání zařízení se vyhněte kontaktu mezi počítačem a vodou nebo jinými kapalinami a nepoužívejte jej ve vlhkém prostředí. Zajistěte správné větrání zařízení tím, že vždy necháte chladicí otvory nezakryté. Ukládejte počítač mimo zdroje tepla, jako je přímé sluneční záření nebo radiátory, a vyhněte se dlouhodobému vystavení extrémním teplotám. Nikdy neotevírejte kryt zařízení, pokud je připojeno k elektrické síti. Ujistěte se, že napájecí kabel je nepoškozený a správně připojený do zásuvky. Nepokládejte kabely přes ostré hrany, pod těžké předměty ani do přetížených elektrických zásuvek nebo prodlužovacích kabelů.

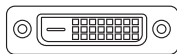
Používejte pouze kabel dodaný výrobcem. Věnujte zvláštní pozornost baterii BIOS umístěné na základní desce – uživatel by ji neměl odstraňovat ani nahrazovat. Pokud zaznamenáte problémy, jako je ztráta nastavení času a data po vypnutí napájení nebo chyba BIOS při spuštění, kontaktujte výrobce pro diagnostiku a případnou výměnu baterie. Pokud zařízení obsahuje bezdrátové funkce, udržujte antény v bezpečné vzdálenosti od těla – těhotné ženy by měly držet antény dál od břicha, dospívající by se měli vyhnout umístění antén blízko spodní části břicha a osoby s implantovanými lékařskými zařízeními by měly udržovat vzdálenost alespoň 15 centimetrů.

V případě kouře, zápachu spáleniny nebo neobvyklých zvuků okamžitě odpojte počítač od napájení a kontaktujte výrobce. Výrobek není určen pro děti mladší 3 let, protože malé části mohou představovat riziko udušení. Osoby s fyzickými omezeními nebo zdravotním postižením, které mohou mít potíže s vybalením, připojením nebo nastavením zařízení, by měly požádat o pomoc jinou osobu nebo odborný servis. Všechny uživatelské příručky jsou k dispozici v digitální podobě na adrese: <https://silvermonkey.com/support/>.

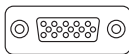
Jak vybalit počítač



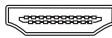
Jak připravit počítač k použití




DVI



VGA



HDMI



Display Port

Jak připravit počítač na práci

- Uvnitř skříně mohou být přepravní výplně. Odstraňte je před zapnutím počítače.
- Nechte počítač dosáhnout pokojové teploty.
- Připojte všechna příslušenství.
- Ujistěte se, že přepínač napájení je nastaven do polohy "I".

Aktivace operačního systému

- Pokud počítač neobsahuje operační systém, nainstalujte jej sami. Instalace může vyžadovat změny v nastavení BIOS. Podrobnosti naleznete v příručce výrobce základní desky.
- Pokud počítač obsahuje operační systém, aktivace proběhne automaticky. Licence je digitálně přifažena k základní desce vašeho počítače. Na skříně nenajdete nálepkou s aktivačním kódem.

Informace o údržbě

Pravidelně, alespoň jednou za šest měsíců, čistěte větrací otvory, radiátor a ventilátory suchým hadříkem a stlačeným vzduchem (uloženým při pokojové teplotě). Před prováděním údržby, jako je čištění větracích otvorů, radiátorů a ventilátorů, se ujistěte, že je počítač vypnutý a odpojený od napájení. Nepoužívejte agresivní chemikálie nebo ostré nástroje, které by mohly zařízení poškodit.

Ukládejte počítač na suchém a čistém místě, vyhýbejte se vlhkosti a prachu, které by mohly ovlivnit jeho funkčnost. Pravidelně kontrolujte stav kabelů, konektorů a portů, jako jsou USB nebo HDMI. Pro zvýšení bezpečnosti a ochranu proti kybernetickým hrozbám pravidelně instalujte aktualizace softwaru a kontrolujte počítač na přítomnost virů a malware. Pokud narazíte na technické potíže, obraťte se na výrobce pro podporu.

Záruka a postupy v případě poruchy nebo stažení z trhu



Počítač je kryt zárukou výrobce. Podrobné záruční podmínky a kompletní uživatelská příručka jsou k dispozici na adrese <https://qr.silvermonkey.com/r/--tIs1TaHy> nebo po naskenování QR kódu.

Pokud zařízení přestane fungovat, nejprve odpojte počítač od napájení a zkontrolujte, zda jsou všechny kabely správně připojeny. Pokud problém přetrvává, využijte oficiální technickou podporu dostupnou na adrese: <https://silvermonkey.com/kontakt/> nebo kontaktujte výrobce e-mailem na: kontakt@silvermonkey.com.

Pokud je zjištěna bezpečnostní hrozba, produkt může být stažen z trhu. Informace o případném stažení budou k dispozici na webových stránkách výrobce a příslušné orgány dohledu nad trhem budou informovány.

Výrobce a kontaktní informace

Pokud máte otázky týkající se bezpečnosti produktu nebo technické podpory, kontaktujte nás přímo:

Silver Monkey sp. z o.o.

ul. Twarda 18, 00-105 Warszawa, Polsko

e-mail: kontakt@silvermonkey.com

web: <https://silvermonkey.com/>

Všechny zprávy týkající se bezpečnosti jsou zaznamenávány, analyzovány a používány ke zlepšení kvality a bezpečnosti produktů.

Ochrana životního prostředí a shoda



Jako výrobce tohoto zařízení prohlašujeme, že splňuje požadavky příslušných směrnic Evropské unie. Pokud potřebujete kopii prohlášení o shodě, kontaktujte nás.



Nevyhazujte toto zařízení do běžného odpadu. Materiály použité v tomto zařízení mohou negativně ovlivnit životní prostředí a lidské zdraví, pokud nejsou řádně zlikvidovány. Vyřazené zařízení odevzdejte na určených sběrných místech pro elektronický odpad. Zařízení obsahuje lithiové baterie, které musí být zlikvidovány v souladu s platnými předpisy. Použité baterie by měly být odevzdaný na určených místech k recyklaci nebo vráceny prodejci v souladu se směrnicí EU 2006/66/ES. Nikdy nevyhazujte baterie do běžného odpadu, protože to může představovat riziko pro životní prostředí.

Pred použitím produktu si pozorne prečítajte používateľskú príručku a bezpečnostné informácie. Uchovajte si ich na budúce použitie.

Model produktu: SMX Battlestation

Sériové číslo a kód produktu nájdete na spodnej strane skrine a v špecifikácii objednávky.

Bezpečnostné informácie

Aby bolo používanie zariadenia bezpečné, vyhýbajte sa kontaktu medzi počítačom a vodou alebo inými tekutinami a nepoužívajte ho vo vlhkom prostredí. Zabezpečte správne vetranie zariadenia tak, že vždy necháte chladiace otvory voľné. Počítač uchovávajte mimo zdrojov tepla, ako je priame slnečné svetlo alebo radiátory, a vyhýbajte sa dlhodobému vystaveniu extrémnym teplotám. Nikdy neotvárajte kryt zariadenia, ak je pripojené k elektrickej sieti. Uistite sa, že napájací kábel je nepoškodený a správne pripojený do zásuvky. Káble nevedte cez ostré hrany, pod ťažké predmety ani cez preťažené elektrické zásuvky alebo predlžovacie káble. Používajte iba kábel dodaný výrobcom.

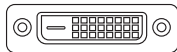
Osobitnú pozornosť venujte batérii BIOS umiestnenej na základnej doske – používateľ ju nesmie odstraňovať ani vymieňať. Ak sa vyskytnú problémy, ako napríklad neuchovanie času a dátumu po vypnutí napájania alebo chyba BIOS pri spustení, kontaktujte výrobcu na diagnostiku a prípadnú výmenu batérie. Ak zariadenie obsahuje bezdrôtové funkcie, udržiavajte antény v bezpečnej vzdialenosti od tela – tehotné ženy by mali držať antény mimo brucha, dospievajúci by sa mali vyhýbať umiestneniu antén blízko spodnej časti brucha a osoby s implantovanými lekárkymi prístrojmi by mali dodržiavať vzdialenosť najmenej 15 centimetrov.

V prípade dymu, zápachu spálenia alebo neobvyklých zvukov okamžite odpojte počítač od napájania a kontaktujte výrobcu. Produkt nie je určený pre deti mladšie ako 3 roky, pretože malé časti môžu predstavovať riziko udusenía. Osoby s fyzickými obmedzeniami alebo zdravotným postihnutím, ktoré môžu mať problémy s vybalením, pripojením alebo nastavením zariadenia, by mali požiadať o pomoc inú osobu alebo odborný servis. Všetky používateľské príručky sú k dispozícii v digitálnej forme na: <https://silvermonkey.com/support/>.

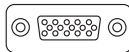
Ako rozbalíť počítač




Ako pripojiť monitor



DVI



VGA



HDMI



Display Port

Ako pripraviť počítač na použitie

- Vo vnútri skrine môžu byť prepravné výplne. Odstráňte ich pred zapnutím počítača.
- Nechajte počítač dosiahnuť izbovú teplotu.
- Pripojte všetko príslušenstvo.
- Uistite sa, že vypínač napájania je nastavený na polohu „I“.

Aktivácia operačného systému

- Ak počítač neobsahuje operačný systém, nainštalujte si ho sami. Inštalácia môže vyžadovať zmeny v nastaveniach BIOS. Podrobnosti nájdete v príručke výrobcu základnej dosky.
- Ak počítač obsahuje operačný systém, aktivácia prebehne automaticky. Licencia je digitálne priradená k základnej doske vášho počítača. Na skrini nenájdete nálepku s aktivačným kódom.

Informácie o údržbe

Pravidelne, minimálne každých šesť mesiacov, čistite vetracie otvory, chladič a ventilátory suchou handričkou a stlačeným vzduchom (uskladneným pri izbovej teplote). Pred vykonaním údržby, ako je čistenie vetracích otvorov, chladičov a ventilátorov, sa uistite, že počítač je vypnutý a odpojený od napájania. Nepoužívajte agresívne chemikálie ani ostré nástroje, ktoré by mohli poškodiť zariadenie.

Počítač skladujte na suchom a čistom mieste, vyhýbajte sa vlhkosti a prachu, ktoré by mohli ovplyvniť jeho funkčnosť. Pravidelne kontrolujte stav káblov, konektorov a portov, ako sú USB alebo HDMI. Na zvýšenie bezpečnosti a ochranu pred kybernetickými hrozbami pravidelne inštalujte aktualizácie softvéru a kontrolujte počítač na prítomnosť vírusov a škodlivého softvéru. Ak narazíte na technické problémy, kontaktujte výrobcu pre podporu.

Záruka a postupy v prípade poruchy alebo stiahnutia z trhu



Počítač je krytý zárukou výrobcu. Podrobné záručné podmienky a kompletná používateľská príručka sú dostupné na <https://qr.silvermonkey.com/tr/--tls1TaHy> alebo po naskenovaní QR kódu.

Ak zariadenie prestane fungovať, najprv odpojte počítač od napájania a skontrolujte, či sú všetky káble správne pripojené. Ak problém pretrváva, využite oficiálnu technickú podporu dostupnú na: <https://silvermonkey.com/kontakt/> alebo kontaktujte výrobcu prostredníctvom e-mailu na adrese: kontakt@silvermonkey.com.

Ak je zistená bezpečnostná hrozba, produkt môže byť stiahnutý z trhu. Informácie o prípadnom stiahnutí budú dostupné na webovej stránke výrobcu a príslušné orgány dohľadu nad trhom budú informované.

Výrobca a kontaktné informácie

Ak máte otázky týkajúce sa bezpečnosti produktu alebo technickej podpory, kontaktujte nás priamo:

Silver Monkey sp. z o.o.

ul. Twarda 18, 00-105 Warszawa, Poľsko

e-mail: kontakt@silvermonkey.com

web: <https://silvermonkey.com/>

Všetky správy týkajúce sa bezpečnosti sú zaznamenávané, analyzované a používané na zlepšenie kvality a bezpečnosti produktov.

Ochrana životného prostredia a súlad



Ako výrobca tohto zariadenia vyhlasujeme, že spĺňa požiadavky príslušných smerníc Európskej únie. Ak potrebujete kópiu vyhlásenia o zhode, kontaktujte nás.



Nevyhadzujte toto zariadenie do bežného odpadu. Materiály použité v tomto zariadení môžu negatívne ovplyvniť životné prostredie a zdravie ľudí, ak nie sú riadne zlikvidované. Použité zariadenia odovzdajte na určených zberných miestach pre elektronický odpad. Zariadenie obsahuje lítiové batérie, ktoré musia byť zlikvidované v súlade s platnými predpismi. Použité batérie by mali byť odovzdané na určených miestach na recykláciu alebo vrátené predajcovi v súlade so smernicou EÚ 2006/66/ES. Nikdy nevyhadzujte batérie do bežného odpadu, pretože to môže predstavovať riziko pre životné prostredie.

Înainte de a utiliza produsul, citiți cu atenție manualul de utilizare și informațiile de siguranță. Păstrați-le pentru referințe viitoare.

Modelul produsului: SMX Battlestation

Numărul de serie și codul produsului se găsesc pe partea de jos a carcasei și în specificațiile comenzii.

Informații de siguranță

Pentru a asigura utilizarea în siguranță a dispozitivului, evitați contactul între calculator și apă sau alte lichide și nu îl utilizați în medii cu umiditate ridicată. Asigurați o ventilație adecvată a dispozitivului, menținând orificiile de răcire neobstrucționate în orice moment. Păstrați calculatorul departe de sursele de căldură, cum ar fi lumina directă a soarelui sau radiatoarele, și evitați expunerea prelungită la temperaturi extreme. Nu deschideți niciodată carcasa dispozitivului în timp ce este conectat la o sursă de alimentare. Asigurați-vă că cablul de alimentare este intact și conectat corect la priză.

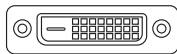
Nu așezați cablurile peste margini ascuțite, sub obiecte grele sau în prize și prelungitoare suprasolicitate. Utilizați doar cablul furnizat de producător. Acordați o atenție specială bateriei BIOS situate pe placa de bază – aceasta nu trebuie îndepărtată sau înlocuită de utilizator. Dacă întâmpinați probleme precum pierderea orei și datei după oprirea alimentării sau o eroare de BIOS la pornire, contactați producătorul pentru diagnosticare și eventuală înlocuire a bateriei. Dacă dispozitivul dispune de funcții wireless, păstrați antenele la o distanță sigură de corp – femeile însărcinate trebuie să mențină antenele departe de abdomen, adolescenții trebuie să evite plasarea antenelor lângă partea inferioară a abdomenului, iar persoanele cu dispozitive medicale implantate trebuie să mențină o distanță de cel puțin 15 centimetri.

În cazul fumului, mirosului de ars sau sunetelor neobișnuite, deconectați imediat calculatorul de la alimentare și contactați producătorul. Produsul nu este destinat copiilor sub 3 ani, deoarece piesele mici pot prezenta un risc de sufocare. Persoanele cu limitări fizice sau dizabilități, care ar putea avea dificultăți în despachetarea, conectarea sau configurarea dispozitivului, ar trebui să solicite asistență din partea altor persoane sau a unui serviciu profesional. Toate manualele produsului sunt disponibile în format digital la: <https://silvermonkey.com/support/>.

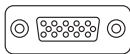
Cum să despachetați calculatorul



Cum să conectați monitorul




DVI



VGA



HDMI



Display Port

Cum să pregătiți calculatorul pentru utilizare

- Este posibil să existe elemente de umplutură pentru transport în interiorul carcasei. Îndepărtați-le înainte de a porni calculatorul.
- Permiteți calculatorului să ajungă la temperatura camerei.
- Conectați toate accesoriile.
- Asigurați-vă că întrerupătorul de alimentare este setat în poziția „I”.

Activarea sistemului de operare

- Dacă calculatorul nu include un sistem de operare, instalați-l pe cont propriu. Instalarea poate necesita modificări în BIOS. Detalii se găsesc în manualul producătorului plăcii de bază.
- Dacă calculatorul include un sistem de operare, activarea se va face automat. Licența este atribuită digital plăcii de bază a calculatorului. Nu veți găsi un autocolant cu codul de activare pe carcasă.

Informații despre întreținere

Curățați regulat, cel puțin o dată la șase luni, orificiile de ventilație, radiatorul și ventilatoarele cu o cârpă uscată și aer comprimat (depozitat la temperatura camerei). Înainte de a efectua întreținerea, cum ar fi curățarea orificiilor de ventilație, a radiatorului și a ventilatoarelor, asigurați-vă că calculatorul este oprit și deconectat de la alimentare. Evitați utilizarea substanțelor chimice agresive sau a instrumentelor ascuțite care ar putea deteriora dispozitivul.

Depozitați calculatorul într-un loc uscat și curat, evitând umezeala și praful care ar putea afecta funcționarea acestuia. Verificați regulat starea cablurilor, conectorilor și porturilor, cum ar fi USB sau HDMI. Pentru a spori siguranța și pentru a vă proteja împotriva amenințărilor cibernetice, instalați regulat actualizări de software și scanați calculatorul pentru viruși și malware. Dacă întâmpinați dificultăți tehnice, contactați producătorul pentru asistență.

Garanție și proceduri în caz de defecțiune sau reclamare



Calculatorul este acoperit de garanția producătorului. Termenii detaliați ai garanției și manualul complet de utilizare sunt disponibili la <https://qr.silvermonkey.com/r/~tIs1TaHy> sau prin scanarea codului QR.

Dacă dispozitivul nu funcționează, deconectați mai întâi calculatorul de la alimentare și asigurați-vă că toate cablurile sunt conectate corect. Dacă problema persistă, utilizați asistența tehnică oficială disponibilă la:

<https://silvermonkey.com/kontakt/> sau contactați producătorul prin e-mail la: kontakt@silvermonkey.com.

Dacă se detectează o amenințare la siguranță, produsul poate fi retras de pe piață. Informațiile despre eventualele rechemări vor fi disponibile pe site-ul producătorului, iar autoritățile relevante de supraveghere a pieței vor fi informate.

Informații despre producător și contact

Dacă aveți întrebări despre siguranța produsului sau despre asistența tehnică, vă rugăm să ne contactați direct:

Silver Monkey sp. z o.o.

ul. Twarda 18, 00-105 Warszawa, Polonia

e-mail: kontakt@silvermonkey.com

website: <https://silvermonkey.com/>

Toate rapoartele legate de siguranță sunt înregistrate, analizate și utilizate pentru îmbunătățirea calității și siguranței produselor.

Protecția mediului și conformitate



În calitate de producător al acestui echipament, declarăm că acesta respectă cerințele directivelor relevante ale Uniunii Europene. Dacă aveți nevoie de o copie a declarației de conformitate, contactați-ne.



Nu aruncați acest echipament împreună cu deșeurile menajere. Materialele utilizate în acest echipament pot afecta negativ mediul și sănătatea umană dacă sunt eliminate necorespunzător. Eliminați echipamentele uzate la punctele de colectare desemnate pentru deșeuri electronice. Dispozitivul conține baterii cu litiu care trebuie eliminate conform reglementărilor aplicabile. Bateriile uzate trebuie predate la punctele de reciclare desemnate sau returnate vânzătorului conform Directivei UE 2006/66/CE. Nu aruncați niciodată bateriile împreună cu deșeurile menajere, deoarece acest lucru poate reprezenta riscuri pentru mediu.

A termék használata előtt figyelmesen olvassa el a használati útmutatót és a biztonsági információkat. Őrizze meg ezeket a későbbi felhasználás érdekében.

Termékmodell: **SMX Battlestation**

A sorozatszám és a termékkód a ház alján és a rendelési specifikációkban található.

Biztonsági információk

A készülék biztonságos használata érdekében kerülje a számítógép és a víz vagy más folyadékok érintkezését, és ne használja magas páratartalmú környezetben. Biztosítsa a készülék megfelelő szellőzését úgy, hogy mindig szabadon hagyja a hűtőnyílásokat. Tartsa a számítógépet távol hőforrásoktól, például közvetlen napfénytől vagy radiátoroktól, és kerülje a hosszabb ideig tartó erős hőmérsékleti kitétséget. Soha ne nyissa fel a készülékházat, amíg az áramforráshoz csatlakozik. Győződjön meg arról, hogy a tápkábel sértetlen és megfelelően csatlakozik az aljzathoz. Ne zesse a kábeleket éles élek fölött, ne helyezze nehéz tárgyak alá, és ne terhelje túl az elektromos aljzatokat vagy elosztókat.

Csak a gyártó által biztosított kábelt használja. Különös figyelmet fordítson az alaplapra szerelt BIOS-elemre – azt a felhasználó nem távolíthatja el vagy cserélheti ki. Ha olyan problémák lépnek fel, mint például az idő és a dátum elvesztése a tápellátás kikapcsolása után, vagy BIOS-hiba az indítás során, forduljon a gyártóhoz diagnosztikáért és az elem esetleges cseréjéért. Ha a készülék vezeték nélküli funkciókkal rendelkezik, tartsa az antennákat biztonságos távolságban a testtől – a várandós nők tartsák távol az antennáktól a hasuktól, a serdülők kerüljék az antennák elhelyezését az alsó has közelében, és az implantált orvosi eszközökkel rendelkezők tartsanak legalább 15 centiméteres távolságot.

Füst, égő szag vagy szokatlan zaj esetén azonnal húzza ki a számítógépet az áramforrásból, és forduljon a gyártóhoz. A termék nem alkalmas 3 év alatti gyermekek számára, mivel apró alkatrészek fulladásveszélyt jelenthetnek. Azok a személyek, akik fizikai korlátozásokkal vagy fogyatékossgal rendelkeznek, és nehézséget okozhat számukra a készülék kicsomagolása, csatlakoztatása vagy beállítása, kérjenek segítséget egy másik személytől vagy szakembertől. Az összes termékhez tartozó használati útmutató digitális formában elérhető a következő címen: <https://silvermonkey.com/support/>.

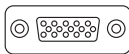
Hogyan csomagolja ki a számítógépet



Hogyan csatlakoztassa a monitort



DVI



VGA



HDMI



Display Port

Hogyan készítse elő a számítógépet használatra

- A ház belsejében szállítási töltőelemek lehetnek. Távolítsa el ezeket a számítógép bekapcsolása előtt.
- Hagyja, hogy a számítógép elérje a szobahőmérsékletet.
- Csatlakoztassa az összes tartozékot.
- Győződjön meg arról, hogy a tápkapcsoló „I” állásban van.

Az operációs rendszer aktiválása

- Ha a számítógép nem tartalmaz operációs rendszert, telepítse azt saját maga. A telepítés BIOS-beállítások módosítását igényelheti. Részleteket az alaplap gyártójának kézikönyvében talál.
- Ha a számítógép tartalmaz operációs rendszert, az aktiválás automatikusan megtörténik. A licenc digitálisan van hozzárendelve a számítógép alaplapjához. Az aktivációs kódot tartalmazó matrica nem található meg a házon.

Jóttállás és eljárások meghibásodás vagy visszahívás eseté

Rendszeresen, legalább hat havonta tisztítsa meg a szellőzőnyílásokat, a radiátort és a ventilátorokat száraz ruhával és süritett levegővel (szobahőmérsékleten tárolva). Mielőtt bármilyen karbantartást végezne, például szellőzőnyílások, radiátorok és ventilátorok tisztítását, győződjön meg arról, hogy a számítógép ki van kapcsolva és áramtalanítva. Ne használjon agresszív vegyszereket vagy éles eszközöket, amelyek károsíthatják a készüléket.

A számítógépet száraz és tiszta helyen tárolja, kerülje a nedvességet és a port, amelyek befolyásolhatják a működését. Rendszeresen ellenőrizze a kábelek, csatlakozók és portok (pl. USB vagy HDMI) állapotát. A biztonság növelése és a számítógépes fenyegetések elleni védelem érdekében rendszeresen telepítsen szoftverfrissítéseket, és ellenőrizze a számítógépet vírusok és kártékony programok szempontjából. Technikai problémák esetén vegye fel a kapcsolatot a gyártóval.

Jótállás és eljárások meghibásodás vagy visszahívás esetén



A számítógépre a gyártó garanciája vonatkozik. A részletes jótállási feltételek és a teljes használati útmutató elérhető a <https://qr.silvermonkey.com/r/~t1s1TaHy> oldalon vagy a QR-kód beolvasásával.

Ha a készülék meghibásodik, először húzza ki a számítógépet az áramforrásból, és ellenőrizze, hogy minden kábel megfelelően csatlakozik-e. Ha a probléma továbbra is fennáll, használja a hivatalos technikai támogatást, amely elérhető a: <https://silvermonkey.com/kontakt/> oldalon, vagy lépjen kapcsolatba a gyártóval e-mailben: kontakt@silvermonkey.com.

Ha biztonsági fenyegetést észlelnék, a termék visszahívható a piacról. A visszahívásokkal kapcsolatos információk elérhetők lesznek a gyártó weboldalán, és az illetékes piacfelügyeleti hatóságok értesítést kapnak.

Gyártó és elérhetőségek

Ha kérdése van a termék biztonságával vagy műszaki támogatásával kapcsolatban, lépjen kapcsolatba velünk:

Silver Monkey sp. z o.o.

ul. Twarda 18, 00-105 Warszawa, Lengyelország

e-mail: kontakt@silvermonkey.com

web: <https://silvermonkey.com/>

Minden biztonsággal kapcsolatos jelentést rögzítünk, elemzünk és felhasználunk a termékek minőségének és biztonságának javítására.

Környezetvédelem és megfelelés



Ennek a berendezésnek a gyártójaként kijelentjük, hogy az megfelel az Európai Unió vonatkozó irányelveinek. Ha a megfelelőségi nyilatkozat másolatára van szüksége, lépjen kapcsolatba velünk.



Ne dobja ezt a berendezést a háztartási hulladék közé. Az ebben a berendezésben használt anyagok károsan befolyásolhatják a környezetet és az emberi egészséget, ha nem megfelelően ártalmatlanítják őket. A használt berendezéseket a kijelölt elektronikai hulladékgyűjtő pontokon kell leadni. A készülék lítium akkumulátorokat tartalmaz, amelyeket a hatályos szabályozások szerint kell ártalmatlanítani. A használt akkumulátorokat a kijelölt újrahasznosító pontokon kell leadni, vagy vissza kell vinni az eladóhoz az EU 2006/66/EK irányelv szerint. Soha ne dobja az akkumulátorokat háztartási hulladék közé, mert ez környezeti kockázatokat okozhat.

Перед використанням продукту уважно прочитайте інструкцію з експлуатації та інформацію з техніки безпеки 36 ережіть їх для подальшого використання.

Модель продукту: SMX Battlestation

Серійний номер та код продукту можна знайти на нижній частині корпусу та у специфікації замовлення

Інформація з техніки безпеки

Щоб забезпечити безпечне використання пристрою, уникайте контакту між комп'ютером і водою або іншими рідинами, а також не використовуйте його у середовищах із високою вологістю. Забезпечте належну вентиляцію пристрою, залишаючи вентиляційні отвори завжди відкритими. Зберігайте комп'ютер подалі від джерел тепла, таких як прямі сонячні промені або радіатори, і уникайте тривалого впливу екстремальних температур. Ніколи не відкривайте корпус пристрою, поки він підключений до джерела живлення. Переконайтеся, що кабель живлення не пошкоджений і правильно підключений до розетки. Не прокладайте кабелі через гострі краї, під важкими предметами або через переважені електричні розетки чи подовжувачі. Використовуйте лише кабель, наданий виробником.

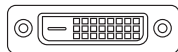
Зверніть особливу увагу на батарею BIOS, розташовану на материнській платі, – вона не повинна бути видалена або замінена користувачем. У разі виникнення проблем, таких як втрата системою часу та дати після вимкнення живлення або помилка BIOS під час запуску, зверніться до виробника для діагностики та можливої заміни батареї. Якщо пристрій має бездротові функції, тримайте антени на безпечній відстані від тіла – вагітним жінкам слід тримати антени подалі від живота, підліткам слід уникати розміщення антен біля нижньої частини живота, а людям з імплантованими медичними пристроями слід дотримуватися відстані щонайменше 15 сантиметрів.

У разі диму, запаху горіння або незвичайних звуків негайно від'єднайте комп'ютер від живлення та зверніться до виробника. Продукт не призначений для дітей віком до 3 років, оскільки дрібні деталі можуть становити ризик удушення. Люди з фізичними обмеженнями або інвалідністю, які можуть мати труднощі з розпакуванням, підключенням або налаштуванням пристрою, повинні звернутися за допомогою до іншої особи або професійної служби. Усі інструкції до продукту доступні в цифровому вигляді за адресою: <https://silvermonkey.com/support/>.

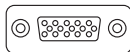
Як розпакувати комп'ютер




Як підключити монітор




DVI



VGA



HDMI



Display Port

Як підготувати комп'ютер до використання

- У середині корпусу можуть бути транспортні вставки. Видаліть їх перед увімкненням комп'ютера.
- Дайте комп'ютеру досягти кімнатної температури.
- Підключіть усі аксесуари.
- Переконайтеся, що перемикач живлення встановлений у положення «I».

Активація операційної системи

- Якщо комп'ютер не містить операційної системи, встановіть її самостійно. Установка може вимагати змін у BIOS. Деталі можна знайти в інструкції виробника материнської плати.
- Якщо комп'ютер містить операційну систему, активація відбудеться автоматично. Ліцензія цифрово прив'язана до материнської плати вашого комп'ютера. Ви не знайдете наклейки з кодом активації на корпусі.

Інформація про технічне обслуговування

Регулярно, щонайменше раз на шість місяців, очищайте вентиляційні отвори, радіатор і вентилятори сухою ганчіркою та стисненим повітрям (яке зберігається за кімнатної температури). Перед виконанням технічного обслуговування, такого як очищення вентиляційних отворів, радіаторів і вентиляторів, переконайтеся, що комп'ютер вимкнено та відключено від живлення. Уникайте використання агресивних хімікатів або гострих інструментів, які можуть пошкодити пристрій.

Зберігайте комп'ютер у сухому та чистому місці, уникаючи вологи та пилу, які можуть вплинути на його роботу. Регулярно перевіряйте стан кабелів, роз'ємів і портів, таких як USB або HDMI. Для підвищення безпеки та захисту від кіберзагроз регулярно встановлюйте оновлення програмного забезпечення та перевіряйте комп'ютер на наявність вірусів і шкідливих програм. У разі виникнення технічних труднощів зверніться до виробника за підтримкою.

Гарантія та процедури у разі несправності або відкликання



На комп'ютер поширюється гарантія виробника. Детальні умови гарантії та повна інструкція користувача доступні на <https://qr.silvermonkey.com/r/~1ls1TaHy> або через сканування QR-коду.

Якщо пристрій виходить з ладу, спочатку відключіть комп'ютер від живлення та переконайтеся, що всі кабелі правильно підключені. Якщо проблема не зникає, скористайтеся офіційною технічною підтримкою, доступно за адресою: <https://silvermonkey.com/kontakt/> або зверніться до виробника електронною поштою: kontakt@silvermonkey.com.

Якщо виявлено загрозу безпеці, продукт може бути відкликано з ринку. Інформація про будь-які відкликання буде доступна на веб-сайті виробника, а відповідні органи ринкового нагляду будуть повідомлені.

Інформація про виробника та контакти

Якщо у вас є запитання щодо безпеки продукту або технічної підтримки, будь ласка, звертайтеся безпосередньо до нас:

Silver Monkey sp. z o.o.

ul. Twarda 18, 00-105 Варшава, Польща

e-mail: kontakt@silvermonkey.com

website: <https://silvermonkey.com/>

Усі звіти, пов'язані з безпекою, реєструються, аналізуються та використовуються для покращення якості та безпеки продукції.

Захист навколишнього середовища та відповідність



Як виробник цього обладнання, ми заявляємо, що воно відповідає вимогам відповідних директив Європейського Союзу. Якщо вам потрібна копія декларації відповідності, зв'яжіться з нами.



Не викидайте це обладнання разом із побутовими відходами. Матеріали, використані в цьому обладнанні, можуть негативно вплинути на навколишнє середовище та здоров'я людини, якщо їх утилізувати неналежним чином. Утилізуйте використане обладнання у спеціально призначених пунктах збору електронних відходів. Пристрій містить літєві батареї, які необхідно утилізувати відповідно до чинних правил. Використані батареї слід здавати у спеціальні пункти переробки або повертати продавцю відповідно до Директиви ЄС 2006/66/ЄС. Ніколи не утилізуйте батареї разом із побутовими відходами, оскільки це може становити екологічні ризики.

